

УТВЕРЖДАЮ:

Заведующий МАДОУ г. Нижневартовска

И.С. № 25 «Смицветик»

В. И. Вечипольская

«28» ноября 2024г.



Изменение в график проведения работ адаптации образовательного учреждения по доступности в приоритетных сферах жизнедеятельности инвалидов и других маломобильных групп населения на период до 2030г

Управленческое решение (план работ по адаптации)		Примечание	Срок исполнения	Фото	Примечание
Перечень мероприятий (Таблицы 4.1; 4.2; 4.3; 4.4.)	Пункт перечня (кратко)				
1. Территории, прилегающей к зданию (участка)					
Вход (входы) на территорию. Выполнить нанесение контрастной маркировки входной калитки, обеспечить монтаж тактильных напольных указателей	– Отсутствует контрастная маркировка входной калитки; – Отсутствует тактильно-контрастные напольные указатели – Отсутствие таблички с шрифтом Брайля, тактильных пиктограмм	По мере финансирования	– выполнено – 2024, 4 квартал – выполнено	Фото 1 – Фото 2	
Путь (пути) движения на территории. Нанести визуальную, контрастную маркировку ограждений путей движения, бордюрных камней;	Отсутствует визуальная, контрастная маркировка ограждений путей движения, бордюрных камней;	По мере финансирования	2024, 4 квартал	–	
Лестница (наружная). Приобретение и установка контрастных полос с	– Отсутствует на проступях краевых ступеней лестничных маршей одна или несколько полос, контрастных с		– выполнено	Фото 3, 4	

поверхностью ступени, (например, желтого цвета). Приобретение и установка перед внешней лестницей следует обустроить предупреждающие тактильно-контрастные указатели	поверхностью ступени, (например, желтого цвета). – Отсутствует перед внешней лестницей следует обустроить предупреждающие тактильно-контрастные указатели				
Пандус (наружный). Нанести на поверхность пандуса маркировку выделенной цветом или текстурой, контрастной относительно прилегающей поверхности	Отсутствует маркировка цветом или текстурой, контрастной относительно прилегающей поверхности	По мере финансирования	– выполнено	Фото 5	
Отсутствует контрастная маркировка ступеней Отсутствуют тактильные таблички (указатели)	Выполнить нанесение контрастной маркировки на ступени лестницы Оборудовать входные калитки тактильными табличками-указателями	По мере финансирования	– выполнено – выполнено	Фото 3 Фото 2	
Высота перепада выше предельной нормы, согласно СП 53.13330.2016	Сделать плавный подъем на игровые площадки, убрав бордюрный камень	По мере финансирования	2026, 3 квартал		
Завершающие части поручня должны быть длиннее наклонной части пандуса на 0.3м.	Обеспечить завершающие части поручня на 0,3м	По мере финансирования	2030, 3 квартал		
Отсутствует парковка для посетителей МГН –	Оборудовать место парковки для посетителей МГН –	По мере финансирования	2030, 4 квартал		Территория является общедолевой собственностью собственников помещений в многоквартирном доме

2. Входа (входов) в здание					
Обустроить перед входом (выходом) тактильно-контрастные указатели, выполненные из твердых материалов, не создающим вибрацию при движении по нему. Лестница (наружная)	Отсутствие тактильных напольных пиктограмм. Лестница (наружная)	По мере финансирования	2026, 3 квартал		
Нанести на поверхность пандуса маркировку выделенной цветом или текстурой, контрастной относительно прилегающей поверхности.	Отсутствует маркировка цветом или текстурой, контрастной относительно прилегающей поверхности на пандусе (наружном)	По мере финансирования	2024, 3 квартал		
Входная площадка (перед дверью). Приобретение и установка	Отсутствие прорезиненной плитки, отсутствие тактильной ленты и ограничений на ступени	По мере финансирования	2026, 3 квартал		
Отсутствуют поручни	Оборудовать лестницу поручнями	По мере финансирования	2029, 3 квартал		
Высота входного порога не должна превышать 2,5 см	Привести к соответствующим нормам–	По мере финансирования	2028,4 квартал		
3. Пути (путей) движения внутри здания (в т.ч. путей эвакуации)					
3.1 Коридор (вестибюль, зона ожидания, галерея, балкон) Приобретение и установка мнемосхем для посетителей с нарушением зрения.	Отсутствует мнемосхем для посетителей с нарушением зрения.		выполнено	Фото 7	
Дверь. Приобретение и установка контрастной маркировки дверных проемов всех помещений, участвующих в процессе предоставления услуг людям с инвалидностью МГН	Частично отсутствует контрастная маркировка дверных проемов.	По мере финансирования	2028, 4 квартал		
Пути эвакуации (в т.ч. зоны безопасности). Обеспечить	Отсутствует специальное оборудование для организации	По мере финансирования	2030, 4 квартал		

наличие специализированного оборудования для оперативной эвакуации посетителей, включая людей с инвалидностью всех категорий и МГН;	эвакуации, в случае возникновения ЧС, для различных нозологий инвалидности и МГН;				
Частично отсутствуют тактильные таблички	Приобретение и установка тактильных табличек	По мере финансирования	– выполнено	Фото 2	
4. Зоны целевого назначения здания (целевого посещения объекта))					
Кабинетная форма обслуживания. Обеспечить наличие специализированного оборудования для обеспечения доступа к услуге, людей с инвалидностью категорий С, Г. Обеспечить наличие увеличительной аппаратуры (видеоувеличитель либо линза Френеля и т.д.), переносных индукционных петель , для обеспечения доступа к информации для пациентов, имеющих инвалидность по зрению и слуху;	Отсутствует специализированное оборудование для обеспечения доступа к услуге, людей с инвалидностью категорий С, Г	По мере финансирования	2030,4 квартал выполнено	Фото 12	
5. Санитарно-гигиенические помещения					
Обеспечить наличие стационарных, откидных опорных поручней для организации туалетной комнаты общего пользования для нужд людей с инвалидностью категорий: К, О, С – Раковину, в санитарной кабине, необходимо заменить на специализированную, с монтажом поручня.	– обеспечить наличие стационарных, откидных опорных поручней для организации туалетной комнаты общего пользования для нужд людей с инвалидностью категорий: К, О, С –предусмотреть установку крючков для одежды, держателей для трости и костылей		выполнено выполнено	Фото 8 Фото 9	

Фото 1



Фото 2

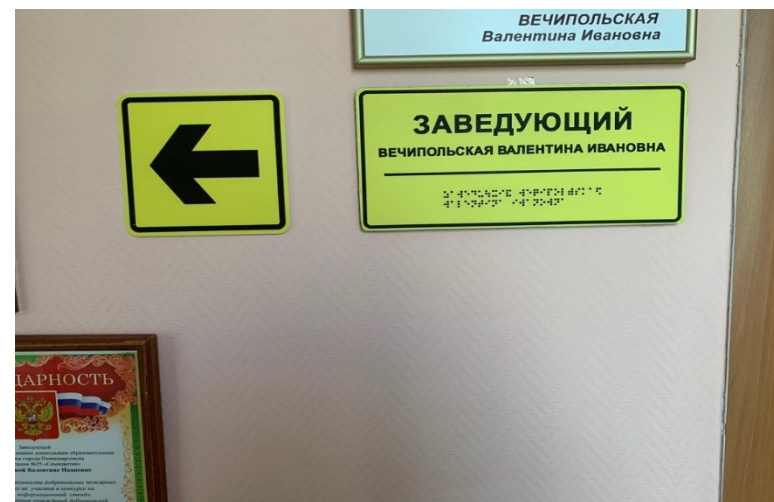


Фото 3



Фото 4



Фото 5



Фото 6



Фото 7

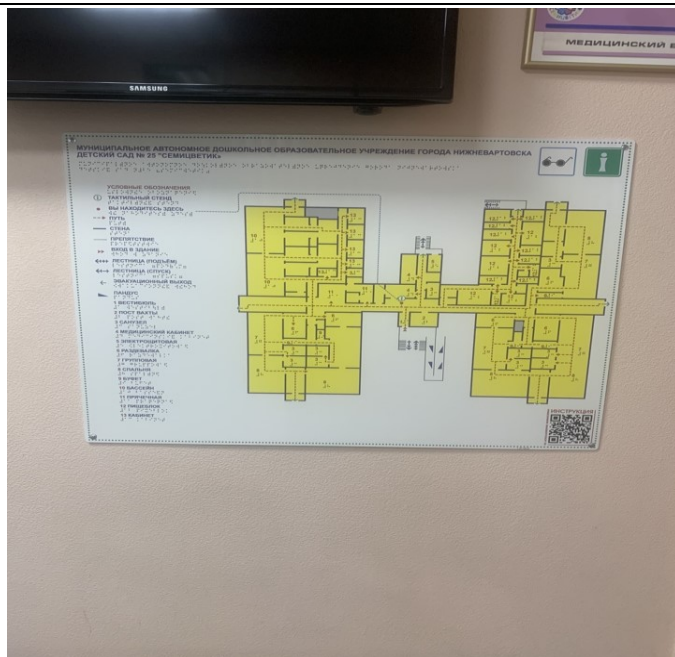


Фото 8




Фото 9



Фото 10



Фото 11



Фото 12

